

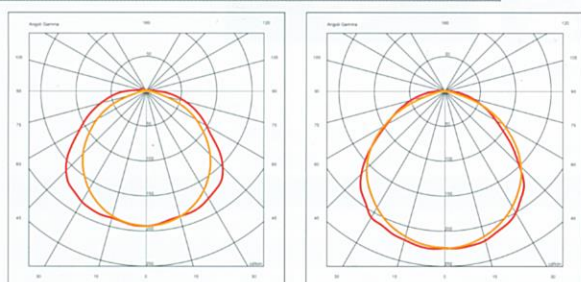
NOODVERLICHTINGSARMATUREN EVOLUTION FLU



Met Evolution heeft linergy een nieuw armatuur ontworpen die een natuurlijke aanvulling is op de first ledy. Door de grote techniciteit en onberispelijke esthetiek, heeft dit armatuur uitzonderlijke kwaliteiten voor een heel betaalbare prijs

Ideaal voor grote binnen en buiten infrastructures (medische praktijken, technische lokalen, winkels, scholen, sportzalen, rusthuizen, hotels). Behuizing en kader zijn beschikbaar in verschillende kleuren. Installatie: wand-, vlag- of plafondmontage of ingebouwd. "Movie" versie voor cinema's en theaters. Eenvoudige montage en installatie

Fotometrische gegevens



8W

11W

Kader kleuren verkrijgbaar

RODE EL PL/R EL CO/R	WITTE EL PL/B EL CO/B	EIKENKLEUR EL PL/FA EL CO/FA	ORANJE EL PL/A EL CO/A
GELE EL PL/GI EL CO/GI	ZWARTE EL PL/N EL CO/N	WENGEKLEUR EL PL/W EL CO/W	GROENE EL PL/V EL CO/V
GOUDKLEUR EL PL/O EL CO/O	GRIJZE EL PL/G EL CO/G	NOTENKLEUR EL PL/NO EL CO/NO	BLAUWE EL PL/BL EL CO/BL

PL = voorpanelen • CO = afwerkingskader

Technische gegevens

- Conform EN 60598-2-22
- Beschermingsgraad: IP42 en IP 65
- Beschikbaar in 8, 11W.
- Geschikt voor montage op brandbare oppervlakken
- Na een oplading van 12u hebben de armaturen een autonomie van 2u.
- Voeding: 230V CA
- Volledige oplading in maximaal 12u of 24u
- Maximale werkingstemperatuur van de batterij conform CEI EN 60598-2-22.
- Behuizing, diffusor et reflector zijn gemaakt



Accessoires



CODE: 99009

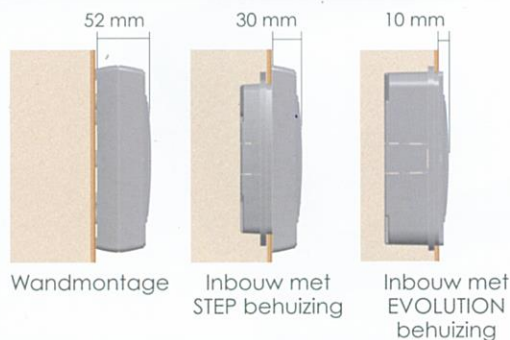


CODE: 99028



CODE: 99194

Installatiemogelijkheden



Wandmontage

 Inbouw met
STEP behuizing

 Inbouw met
EVOLUTION
behuizing

EVOLUTION FLU kan op een wand, ingebouwd of semi-ingebouwd worden. Hij past zich perfect aan de STEP inbouwbehuizing aan.

Behuizing en kader zijn uitwisselbaar. De uitwisselbaarheid van de behuizingen en kaders van de evolution flu is uitermate snel en praktisch. Dit laat een gepersonaliseerd product toe dankzij de verschillende aangeboden kleuren.

Nieuwe Europese pictogrammen

Evolution Flu gebruikt de nieuwe symbolen conform de Europese normen.



91034



91035



91036



91037

CODE	MODEL	LAMP	AUTONOMIE	TYPE	LUMEN NOOD	LUMEN PERMANENT	BATTERIJ
EVOLUTION FLU STANDAARDMODEL							
5113	EVOLUTION FLU	8W	1U	NP	265LM		NICD 6,0V - 1,8AH
5114	EVOLUTION FLU	8W	1U	P	265LM	310LM	NIMH 6,0V - 4,0AH
5115	EVOLUTION FLU	8W	3U	NP	175LM		NICD 6,0V - 1,8AH
5116	EVOLUTION FLU	8W	3U	P	175LM	310LM	NIMH 6,0V - 4,0AH
5117	EVOLUTION FLU	11W	1U	NP	400LM		NICD 6,0V - 1,8AH
5118	EVOLUTION FLU	11W	1U	P	400LM	470LM	NIMH 6,0V - 4,0AH
5119	EVOLUTION FLU	11W	3U	NP	175LM		NICD 6,0V - 1,8AH
5120	EVOLUTION FLU	11W	3U	P	175LM	470LM	NIMH 6,0V - 4,0AH
EVOLUTION FLU MET AUTOTEST FUNCTIE							
5121	EVOLUTION FLU	8W	1U	NP	265LM		NICD 6,0V - 1,8AH
5122	EVOLUTION FLU	8W	1U	P	265LM	310LM	NIMH 6,0V - 4,0AH
5123	EVOLUTION FLU	8W	3U	NP	175LM		NICD 6,0V - 1,8AH
5124	EVOLUTION FLU	8W	3U	P	175LM	310LM	NIMH 6,0V - 4,0AH
5125	EVOLUTION FLU	11W	1U	NP	400LM		NICD 6,0V - 1,8AH
5126	EVOLUTION FLU	11W	1U	P	400LM	470LM	NIMH 6,0V - 4,0AH
5127	EVOLUTION FLU	11W	3U	NP	175LM		NICD 6,0V - 1,8AH
5128	EVOLUTION FLU	11W	3U	P	175LM	470LM	NIMH 6,0V - 4,0AH
EVOLUTION FLU MET AUTOTEST FUNCTIE VOOR CENTRALE CONTROLESYSTEMEN							
5129	EVOLUTION FLU	8W	1U	NP	265LM		NICD 6,0V - 1,8AH
5130	EVOLUTION FLU	8W	1U	P	265LM	310LM	NIMH 6,0V - 4,0AH
5131	EVOLUTION FLU	8W	3U	NP	175LM		NICD 6,0V - 1,8AH
5132	EVOLUTION FLU	8W	3U	P	175LM	310LM	NIMH 6,0V - 4,0AH
5133	EVOLUTION FLU	11W	1U	NP	400LM		NICD 6,0V - 1,8AH
5134	EVOLUTION FLU	11W	1U	P	400LM	470LM	NIMH 6,0V - 4,0AH
5135	EVOLUTION FLU	11W	3U	NP	175LM		NICD 6,0V - 1,8AH
5136	EVOLUTION FLU	11W	3U	P	175LM	470LM	NIMH 6,0V - 4,0AH

Type NP = Niet Permanent • Type P = Permanent

EVOLUTION LED

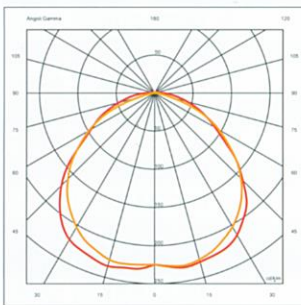


→ EVOLUTION LED
6W

Met Evolution heeft linergy een nieuwe armatuur ontworpen die een natuurlijke aanvulling is op de first ledy. Door de grote techniciteit en onberispelijke esthetiek, heeft dit armatuur uitzonderlijke kwaliteiten tegen een heel betaalbare prijs.

Ideaal voor grote installaties voor zowel binnen als buiten (hospitalen, technische lokalen, winkels, scholen, sportzalen, rusthuizen, hotels). Behuizing en kader zijn beschikbaar in verschillende kleuren. Installatie: wand- of plafondmontage, hangend of ingebouwd "Movie" versie voor cinema's en theaters. Eenvoudige montage en installatie

Fotometrische gegevens



Technische gegevens

- Conform EN 60598-2-22
- Beschermingsgraad: IP42
- Beschikbaar in 6W.
- Geschikt voor montage op brandbare oppervlakken
- Voeding: 230V CA
- Volledige oplading in maximaal 12u of 24u

Kader kleuren verkrijgbaar

RODE EL PL/R EL CO/R	WITTE EL PL/B EL CO/B	EIKENKLEUR EL PL/FA EL CO/FA	ORANJE EL PL/A EL CO/A
GELE EL PL/GI EL CO/GI	ZWARTE EL PL/N EL CO/N	WENGEKLEUR EL PL/W EL CO/W	GROENE EL PL/V EL CO/V
GOUDKLEUR EL PL/O EL CO/O	GRIJZE EL PL/G EL CO/G	NOTENKLEUR EL PL/NO EL CO/NO	BLAUWE EL PL/BL EL CO/BL

PL = voorpanelen • CO = afwerkingskader

- Maximale werkingstemperatuur van de batterij conform CEI EN 60598-2-22.
- Behuizing, diffusor et reflector zijn gemaakt



Accessoires



CODE: 99009

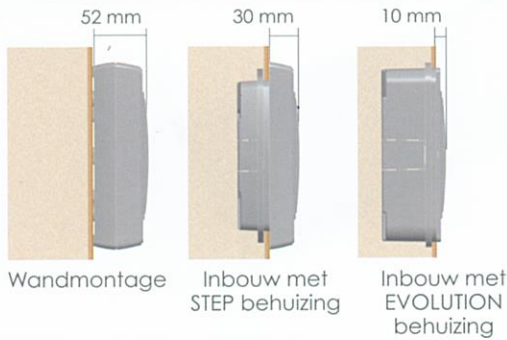


CODE: 99028



CODE: 99194

Installatiemogelijkheden



EVOLUTION LED kan op een wand, ingebouwd of semi-ingebouwd worden. Hij past zich perfect aan de STEP inbouwbehuizing aan.

Behuizing en kader zijn uitwisselbaar
De uitwisselbaarheid van de behuizingen en kaders van de evolution flu is uitermate snel en praktisch. Dit laat een gepersonaliseerd product toe dankzij de verschillende aangeboden kleuren.

Nieuwe Europese pictogrammen

Evolution Led gebruikt de nieuwe symbolen conform de Europese normen.



91034



91035



91036



91037



CODE	MODEL	LED	AUTONOMIE	TYPE	LUMEN NOOD	LUMEN PERMANENT	BATTERIJ
EVOLUTION LED STANDAARDMODEL							
5101	EVOLUTION LED	6W	1U	NP	500LM		NICD 6,0V - 1,8AH
5102	EVOLUTION LED	6W	1U	P	500LM	500LM	NICD 6,0V - 1,8AH
5103	EVOLUTION LED	6W	3U	NP	500LM		NICD 6,0V - 3,3AH
5104	EVOLUTION LED	6W	3U	P	500LM	500LM	NICD 6,0V - 3,3AH
EVOLUTION LED MET TESTKNOP							
5105	EVOLUTION LED	6W	1U	NP	500LM		NICD 6,0V - 1,8AH
5106	EVOLUTION LED	6W	1U	P	500LM	500LM	NICD 6,0V - 1,8AH
5107	EVOLUTION LED	6W	3U	NP	500LM		NICD 6,0V - 3,3AH
5108	EVOLUTION LED	6W	3U	P	500LM	500LM	NICD 6,0V - 3,3AH
EVOLUTION LED MET AUTOTEST FUNCTIE VOOR CENTRALE CONTROLESYSTEMEN							
5109	EVOLUTION LED	6W	1U	NP	500LM		NICD 6,0V - 1,8AH
5110	EVOLUTION LED	6W	1U	P	500LM	500LM	NICD 6,0V - 1,8AH
5111	EVOLUTION LED	6W	3U	NP	500LM		NICD 6,0V - 3,3AH
5112	EVOLUTION LED	6W	3U	P	500LM	500LM	NICD 6,0V - 3,3AH

Type NP = Niet Permanent • Type P = Permanent